

# Evaluación







La evaluación de tu máster se compone de:

- **Cuestionarios**
- **Casos prácticos**

Desde la página principal del campus debes localizar la tarjeta con el nombre de tu evaluación:



## Área 1

-  Cuestionario 1
-  Cuestionario 2
-  Caso práctico 1
-  Cuestionario 3
-  Cuestionario 4
-  Caso práctico 2

Aquí se irá abriendo toda la evaluación del máster según las fechas de tu calendario.

Debes realizar **TODAS** las tareas y el módulo quedará superado cuando su nota media sea igual o superior a 50.

La nota media final del módulo se compone de:

- Cuestionarios1. 20%.
- Caso práctico: 80%